


# Stručná referenční příručka

Tato příručka pokyny pro používání a bezpečnostní zásady. Přečtěte si ji pozorně, abyste produkt používali řádně, a uchovejte si ji pro případ potřeby.

## Popis

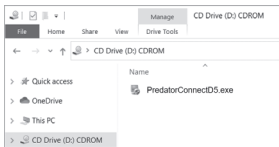


- Vyhledejte krytku slotu pro vložení karty SIM. Sejměte ji a do slotu vložte kartu SIM s platným tarifem 5G / 4G. Řiďte se ikonou směru pro správnou instalaci.
- Nasad'te krytku slotu pro vložení karty SIM řádně zpět.

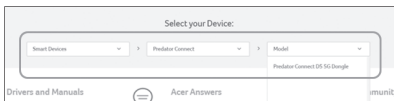
\* Datový tarif 5G a 4G není součástí tohoto zařízení.

## Začínáme

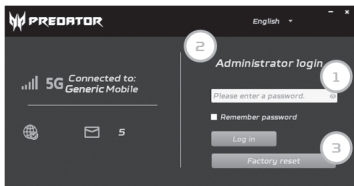
- Připojte adaptér Predator Connect D5 Dongle k odpovídajícímu portu USB-Type C 3.1 v počítači. Ověřte, zda port podporuje výstup proudu 3 A.
- Spustěte Správce souborů Windows, vyhledejte soubor PredatorConnectD5.exe na virtuální jednotce CDROM a kliknutím dvakrát spustěte instalaci. Postupujte podle zobrazených pokynů.
- Po nainstalování aplikace Connection Manager můžete provádět změny sítě a funkcí připojení adaptéru D5 Dongle.
- Po připojení k mobilní síti ikona Síťové připojení ukazuje připojení k síti LAN.



- Rovněž můžete přejít na [www.acer.com](http://www.acer.com), vybrat kartu Podpora a stáhnout si a nainstalovat aplikaci Predator D5 Connection Manager do počítače.
- Potom klikněte na tlačítko „Get Support (Získat podporu)“. Z rozevírací nabídky Category (Kategorie) vyberte „Smart Devices (Chytrá zařízení)“ → „Predator Connect“ → a „Predator Connect D5 5G Dongle“.
- Klikněte na značku „+“ a potom stáhněte 2 dostupné aplikace D5: Connection Manager a GT Booster.
- GTBooster® je nástroj, který umožňuje nastavit priority aplikací na připojení 5G, Ethernet a WiFi, například online hry nebo videokonference.



- Spustíte aplikaci Predator D5 Connection Manager a můžete spravovat a upravovat různá nastavení svého adaptéru dongle.
- Výchozí heslo je „admin“ ①
- Pokud zapomenete svoje heslo pro přihlášení, klikněte 5krát na text „Administrator login (Přihlášení správce)“. ②
- Zobrazí se tlačítko pro obnovení továrního nastavení. Kliknutím na toto tlačítko můžete obnovit tovární nastavení. ③



# Adaptér Predator Connect D5 5G Dongle

Informace o zařízení: Bezpečně uschovejte.

Název modelu: \_\_\_\_\_

Sériové číslo: \_\_\_\_\_

Datum nákupu: \_\_\_\_\_

Místo nákupu: \_\_\_\_\_

## Prostředí

### Teplota:

- Provozní: -10°C až 55°C
- Paměť: -20°C až 60°C

### Vlhkost (nekondenzující):

- Provozní: 20 až 80 %
- Neprovozní: 20 až 60 %

## Upozornění

1. Zařízení nedemontujte ani je nepoužívejte za nenormálních okolností.
2. Nenechávejte zařízení přímo nebo v blízkosti zdrojů vytápění.
3. Neponořujte zařízení do vody ani na něj nestříkejte vodu.
4. Větrací otvory jsou navrženy tak, aby zajišťovaly spolehlivý provoz a chránily zařízení před přehřátím. Otvor nesmí být zablokovaný ani zakrytý. Tento produkt nesmí být umístěn v blízkosti horkých ploch.

5. Neumísťujte tento produkt na vibrující plochy, aby se zabránilo poškození vnitřních součástí.
6. Zabraňte pádu nebo vržení zařízení, aby se zabránilo poškození vnitřních součástí.
7. K napájení a provozování tohoto produktu je nutno použít typ napájení uvedený na typovém štítku. Pokud si nejste jisti tím, jaký typ napájení je k dispozici, obraťte se na prodejce nebo na místní energetickou společnost.

## Opravy produktu

Nepokoušejte se opravovat tento produkt vlastními silami, protože při otevření nebo odejmutí krytů hrozí nebezpečí kontaktu se součástmi pod vysokým napětím nebo jiná nebezpečí. Veškeré opravy smí provádět pouze kvalifikovaný servisní personál. V následujících případech odpojte produkt od elektrické zásuvky a požádejte kvalifikovaný servisní personál o opravu:

- Do produktu vnikla tekutina, produkt byl vystaven dešti nebo došlo k jeho ponoření do vody.
- Došlo k pádu výrobku nebo k poškození pláště.
- Výkon výrobku se znatelně změnil a je třeba provést opravu.
- Produkt nefunguje normálně při dodržení pokynů pro používání.

## CE European Union

### *List of applicable countries*

This product must be used in strict accordance with the regulations and constraints in the country of use. For further information, contact the local office in the country of use. Please see [https://europa.eu/european-union/about-eu/countries\\_en](https://europa.eu/european-union/about-eu/countries_en) for the latest country list.

### *Informace o specifické míře absorpce*

Toto zařízení odpovídá požadavkům EU o omezení expozice osob elektromagnetickým polím prostřednictvím ochrany zdraví. Tato omezení jsou součástí rozsáhlých doporučení pro ochranu veřejnosti. Doporučení vytvořily a ověřily nezávislé vědecké organizace na základě pravidelných a důkladných hodnocení vědeckých studií. Jednotkou měření pro doporučený limit mobilních zařízení, kterou používá Evropská rada, je SAR (specifická míra absorpce) a limit SAR je 2,0 W/ kg v průměru na 10 g tělní tkáně. Odpovídá požadavkům komise ICNIRP (Mezinárodní komise pro ochranu před neionizačním zářením). Toto zařízení bylo testováno pro používání na těle a odpovídá směrnicím ICNIRP pro vyzařování vysokofrekvenční energie a evropským normám pro používání s vyhrazeným příslušenstvím. Používání jiného příslušenství, které obsahuje kovy, nemusí zajistit dodržení směrnic ICNIRP pro vyzařování vysokofrekvenční energie.

## Doplňkové bezpečnostní informace

Zařízení a jeho příslušenství může obsahovat malé součásti. Uchovávejte je mimo dosah dětí.

### Pokyny pro likvidaci



Při likvidaci neodhazujte toto elektronické zařízení do odpadu. K minimalizaci znečištění a zajištění nejvyšší možné ochrany globálního životního prostředí toto zařízení recyklujte. Další informace o Směrnici pro likvidaci použitého elektrického a elektronického vybavení (WEEE) viz [www.acer-group/public/Sustainability](http://www.acer-group/public/Sustainability).