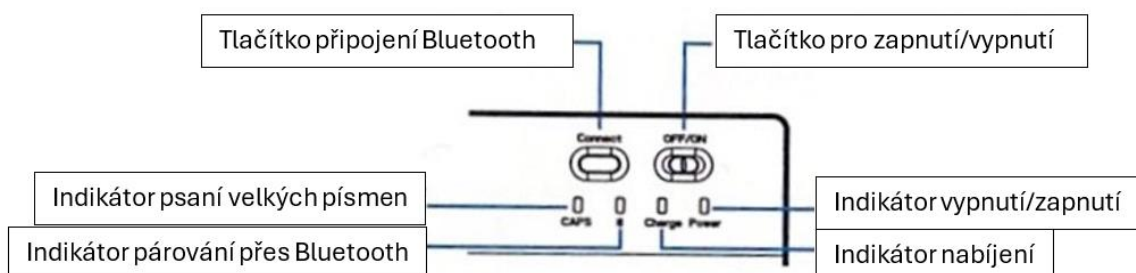



NÁVOD K POUŽITÍ



Funkce

Klávesnice využívá bezdrátové připojení Bluetooth a nůžkovou konstrukci kláves, která vám přinese dokonalý zážitek ze zadávání. Má zabudovanou dobíjecí polymerovou lithiovou baterii a indikátor nabíjení. Klávesnice přejde do režimu spánku, pokud během 10 minut nedojde k žádné akci, proto má malou spotřebu a dlouhou životnost baterie.

Pokyny pro párování

Před použitím této klávesnice je nutné ji propojit s tabletem nebo jiným zařízením. Když se úspěšně spáruje, nemusíte ji v budoucnu znovu připojovat.

Připojte klávesnici k zařízení podle následujícího návodu.

1. Zapněte klávesnici.
2. Stiskněte tlačítko "Připojit" na 3 sekundy, modrá kontrolka začne blikat.
3. Otevřete Bluetooth nastavení v zařízení a najděte klávesnici Bluetooth, poté klikněte a připojte se (připojení bez hesla).

Indikátory

LED dioda zapnutí: Když se klávesnice zapne, bliká 1-2 sekundy a pak automaticky zhasne.

Kontrolka nabíjení: Při nabíjení bliká a po nabití baterie zhasne.

KONTROLKA Bluetooth: Bliká, když se klávesnice připojuje, a po připojení zhasne.

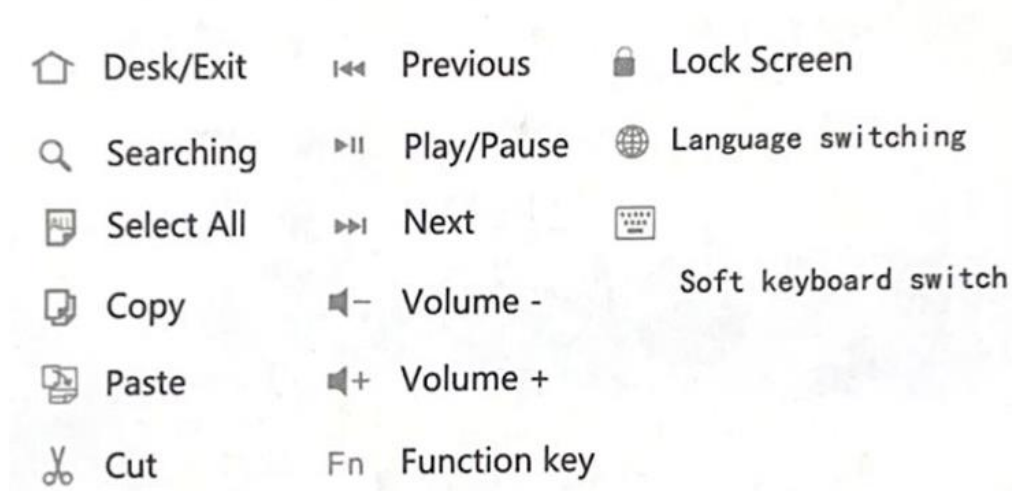
KONTROLKA CAPS: Bliká při přepnutí na velká písmena.

Pokyny pro nabíjení

1. Při prvním použití této klávesnice nabíjejte alespoň 6 hodin. Při dalším použití, když je baterie vybitá, nabíjejte alespoň 2 hodiny.
2. Bliká-li červený indikátor, znamená to, že je vybitá baterie, a proto ji včas nabíjete. Nabíjí se, když červený indikátor stále bliká.

Funkční klávesy

Fn+function keys, Press Fn and the blue keys as below



Řešení problémů

Pokud klávesnice nefunguje správně;

1. Zkontrolujte, zda je v počítači povolena funkce Bluetooth.
2. Klávesnice by se měla nacházet ve vzdálenosti do 10 metrů od počítače.
3. Energie vestavěné baterie klávesnice je příliš nízká, nabíjete klávesnici.
4. Pokud klávesnice není po úspěšném spárování připojena nebo spárována s tabletovým počítačem, objevuje se zpoždění při zadávání textu nebo dokonce psaní písmen, postupujte podle následujících kroků: odstraňte všechna zařízení Bluetooth, zavřete nastavení Bluetooth, restartujte klávesnici a zařízení.

Specifikace

Frekvence: 2,4 GHz

Pracovní napětí: 3,7 V DC

Proud: <5mA

Pohotovostní proud: 1,0mA

Proud v režimu spánku: 1,5 mA 5: <0,25mA

Pracovní vzdálenost: 10 metrů