
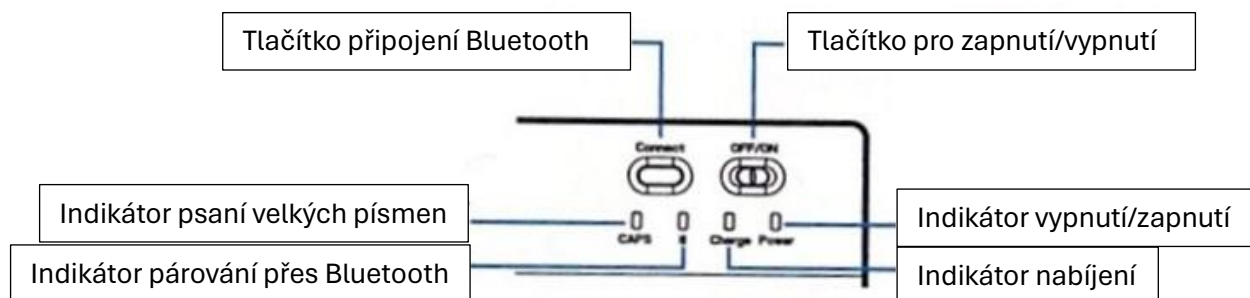


## NÁVOD K POUŽITÍ







Děkujeme, že používáte dodanou klávesnici, a před použitím tohoto výrobku si pečlivě přečtěte tento návod.



### Charakteristika klávesnice

1. Podpora připojení HID Bluetooth
2. Podpora Android, iOS, Windows.
3. Vypořádání se s kreslením čar na povrchu pouzdra.
4. Lehký přenosný
5. Přijímá čip Broadcom Bluetooth, stabilní a rychlé připojení.

## Pokyny k tlačítkům/indikátorům


	<b>Vypínač napájení:</b> Posuvný spínač ON nebo OFF pro ovládání zapnutí nebo vypnutí zařízení.
	<b>Tlačítko pro připojení Bluetooth:</b> On/Off tlačítko musí být v pozici On, následně stiskněte tlačítko Connect. Klávesnice je nyní připravena k připojení k vašemu zařízení.
	<b>Indikátor napájení:</b> Posuňte tlačítko On/Off na zapnuto (On). Červená kontrolka stavu se rozsvítí na čtyři sekundy a poté zhasne, aby se šetřila energie. Klávesnice je stále zapnutá
	<b>Indikátor nabíjení:</b> Bliká, když klávesnici nabíjíte přes kabel microUSB.
	<b>Indikátor připojení Bluetooth:</b> Stiskněte tlačítko Connect, stavová kontrolka Bluetooth bude blikat modře dokud se klávesnice nespojí s vaším zařízením.
	<b>Indikátor velkých písmen:</b> Svítí, když je klávesnice ve stavu zadávání velkých písmen.

## Párování klávesnice Bluetooth

1. Zapněte klávesnici, stavový indikátor bliká 5 s a poté zhasne.
2. Stiskněte klávesu "connect", indikátor Bluetooth bliká.
3. Otevřete Bluetooth nastavení na svém zařízení a vyhledejte klávesnici (název: Bluetooth keyboard) automaticky nebo ručně, klikněte na připojení.
4. Připojení proběhlo úspěšně, indikátor Bluetooth zhasne.

**Pozn:** U jiných zařízeních Bluetooth, která lze aktivovat, si před připojením zkontrolujte standard a kompatibilitu Bluetooth.

## Podsvícení klávesnice

- 1) Při prvním stisknutí tlačítka  : osvětlení se rozsvítí. Druhé stisknutí zvyšuje jas. Třetí stisknutí znamená vypnutí osvětlení. (Jednobarevné podsvícení)
- 2) Stiskněte klávesu RGB pro změnu barev podsvícení.
- 3) Když je baterie nabitá na méně než 20 %, podsvícení se vypne.

## Režim úspory energie

Klávesnice se po 30 minutách nečinnosti uspí. Chcete-li ji aktivovat, stiskněte libovolnou klávesu a počkejte 3 sekundy, klávesnice bude fungovat.

## Nabíjení









Když je baterie slabá a indikátor napájení bliká, je čas ji nabít.










1. Připojte microUSB kabel ke klávesnici do nabíjecího portu.
2. Připojte druhou stranu kabelu s USB do adaptéru a sítě nebo do elektrického portu USB.
3. Při nabíjení bude červená kontrolka svítit až do konce nabíjení.

## Tip

1. Pro delší životnost baterie, by se měla nabíjet, když se rozsvítí indikátor nízkého stavu energie.
2. Když používáte klávesnici a současně nabíjíte, použijte prosím originální přiložený USB kabel, pokud je klávesnice používána s jiným USB kabelem k nabíjení, může to způsobit chyby v rámci práce.

## Funkční klávesy

	iOS	Android	Windows	Windows Function (tablet PC)
	Home	Home	ESC	Web Browser
	Virtual keyboard	Virtual keyboard	F1	N/A
	Select all	Select all	F2	Select all
	Copy	Copy	F3	Copy
	Paste	Paste	F4	Paste
	N/A	Email	F5	Email
	Search	Search	F6	Search
	Language exchange	Language exchange	F7	Language exchange

	iOS	Android	Windows	Windows Function (tablet PC)
	Previous track	Previous track	F8	Previous track
	Play/pause	Play/pause	F9	Play/pause
	Next track	Next track	F10	Next track
	Volume down	Volume down	F11	Volume down
	Volume up	Volume up	F12	Volume up
	Page Up	Page Up	N/A	Page Up
	Page Down	Page Down	N/A	Page Down
	Top of Line	Top of Line	N/A	Top of Line
	Bottom of Line	Bottom of Line	N/A	Bottom of Line

### Specifikace klávesnice

Verze Bluetooth: Bluetooth 3.0

Efektivní pracovní rozsah: v rámci 10 m

Modulační systém: GFSK

Provozní napětí: 3.0 – 4.2 V

Provozní proud: < 2.5 mA

Pohotovostní doba: > 120 dní

Doba nabíjení: < 4 hodiny

Lithium baterie kapacita: 800 mAh

Doba pohotovostního provozu: 5 hodin (zapnuté podsvícení)

Životnost baterie: 3 roky

Podporované systémy: iOS, Android, Windows

Rozměr klávesnice: 247,5 x 150 x 5 mm