



# Bezpečnostní pokyny a informace o záruce a nastavení

Stručné pokyny k používání  
ThinkPad T540p, W540 a W541  
<http://www.lenovo.com/support>

Elektronické návody Lenovo® ... pro zelenější planetu!

Více informací o produktu najdete v elektronické *Uživatelské příručce*:  
<http://www.lenovo.com/UserManuals>



## Vybalte



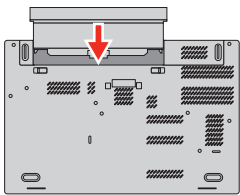
Počítač ThinkPad®      Výměnná baterie      Napájecí kabel      Napájecí adaptér      Dokumentace

**Poznámka:** Disky pro obnovení systému Windows® se k vašemu počítači nedodávají. Operační systém Microsoft® Windows namísto toho poskytuje vše, co je třeba k obnovení z většiny stavů, kdy kvůli nějakému softwaru počítač správně nefunguje. Jako další úroveň zabezpečení a jako nástroj, který vám pomůže vyřešit závažnější problémy, si můžete pomocí funkce Vytvoření média pro obnovení vytvořit vlastní médium pro obnovení. Doporučujeme to udělat co nejdříve. Médium pro obnovení uchovávejte na bezpečném místě pro případ, že budete potřebovat počítač obnovit po vážném poškození dat nebo poruše pevného disku. Podrobnosti naleznete v části „Obnovení – Přehled“ v elektronické *uživatelské příručce*.

## Úvodní nastavení

**Důležité:** Před použitím počítače se ujistěte, že jste si přečetli a pochopili předpisy a bezpečnostní informace uvedené dále v tomto dokumentu.

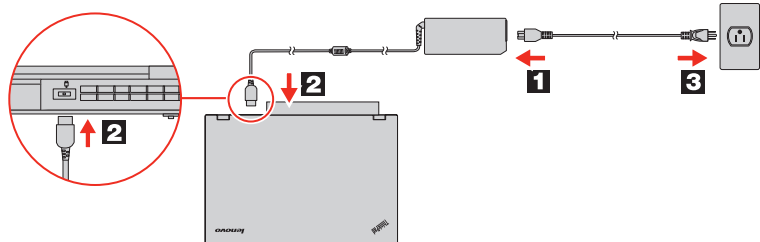
### 1. Vložte výměnnou baterii.



Systém podporuje pouze baterie speciálně navržené pro konkrétní systém a vyrobené společností Lenovo či schváleným výrobcem. Systém nepodporuje neschválené baterie nebo baterie navržené pro jiné systémy. Je-li nainstalována neschválená baterie nebo baterie navržené pro jiný systém, systém se nebude dobíjet.

**Pozor:** Společnost Lenovo nenese žádnou odpovědnost za výkonnost nebo bezpečnost výrobcem neschválených baterií a neposkytuje žádný druh záruky na selhání nebo škody způsobené jejich použitím.


### 2. Připojte napájecí kabel k napájecímu adaptéru 1, připojte napájecí adaptér k napájecímu konektoru na počítači 2 a napájecí kabel připojte do řádně uzemněné elektrické zásuvky 3. Zkontrolujte, zda jsou všechny napájecí kabely bezpečně a úplně zapojeny do zásuvek.



### 3. Chcete-li počítač zapnout, stiskněte hlavní vypínač. Úvodní nastavení poté dokončete podle pokynů na obrazovce.

## Ovládací prvky, konektory a kontrolky

**Poznámka:** Váš počítač se může od následujících obrázků poněkud lišit.



- 1 Webkamera\*
- 2 Mikrofony\*
- 3 Tlačítko vypínače
- 4 Numerická klávesnice
- 5 Snímač otisku prstu\*
- 6 Snímač barev\*
- 7 Kontaktní místo NFC (Near Field Communication)\*
- 8 Trackpad
- 9 Tlačítka zařízení TrackPoint \*
- 10 Kolík zařízení TrackPoint
- 11 Klávesa Fn s indikátorem funkce Fn Lock
- 12 Klávesa F1 s indikátorem vypnutí zvuku
- 13 Klávesa F4 s indikátorem vypnutí mikrofonu

\* U některých modelů.

## Spuštění uživatelské příručky

Uživatelská příručka obsahuje podrobné informace o vašem počítači. *Uživatelskou příručku* otevřete takto:

### Windows 10:

- Otevřete nabídku Start a klepněte na položku **Lenovo Companion**. Pokud položka **Lenovo Companion** v nabídce Start není, zobrazte všechny programy klepnutím na položku **Všechny aplikace** a poté klepněte na položku **Lenovo Companion**.
- Klepněte na položky **Podpora** → **Uživatelská příručka**.

### Windows 8.1:

- Přejděte na úvodní obrazovku.
- Přejděte na obrazovku aplikací klepnutím na ikonu šipky v levém dolním rohu obrazovky. Pokud používáte dotykový displej, přejděte na obrazovku aplikací přetažením nahoru.
- Klepněte na volbu **Nápověda a podpora**. Otevře se okno nápovědy systému Windows.
- Klepněte na položku **Lenovo User Guide**.

### Windows 8:

- Přesunutím kurzoru do pravého horního nebo pravého dolního rohu obrazovky zobrazíte ovládací tlačítka a klepněte na tlačítko **Hledat**.
- Na obrazovce aplikací klepněte na možnost **Nápověda a podpora**. Otevře se okno nápovědy systému Windows.
- Klepněte na položku **Lenovo User Guide**.

### Windows 7:

- Na pracovní ploše operačního systému Windows klepněte na tlačítko **Start** a poté klepněte na možnost **Nápověda a podpora**. Otevře se okno nápovědy systému Windows.
- Klepněte na položku **Lenovo User Guide**.

Společnost Lenovo *uživatelskou příručku* k vašemu počítači průběžně vylepšuje. Abyste vždy měli nejaktuálnější informace o počítači, podívejte se do části „Stahování publikací“, kde najdete pokyny ke stažení nejnovější verze *uživatelské příručky*.

## Stahování publikací

Elektronické verze dokumentace pro váš počítač jsou dostupné na webové stránce podpory Lenovo. Dokumentaci pro svůj počítač můžete stáhnout na adrese:

<http://www.lenovo.com/UserManuals>

## Před použitím počítače si přečtěte tuto dokumentaci



Tato dokumentace obsahuje důležité informace o bezpečnosti a předpisech týkajících se počítače Lenovo.

## Bezpečnostní informace



### Prohlášení o shodě pro lasery

#### POZOR:

V případě, že jsou nainstalovány laserové výrobky (jakými jsou jednotky CD-ROM, DVD, zařízení využívající optických vláken nebo vysíláče), dbejte na následující:

Neodstraňujte kryty. Odstranění krytů z laserového výrobku může mít za následek vystavení se nebezpečnému laserovému záření. Uvnitř tohoto zařízení nejsou žádné opravitelné díly.

Budete-li používat ovládací prvky nebo provádět úpravy či procedury jiným než zde popsaným způsobem, můžete se vystavit nebezpečnému záření.

Reduce | Reuse | Recycle



### NEBEZPEČÍ

Některé laserové výrobky obsahují zabudovanou laserovou diodu třídy 3A nebo třídy 3B. Dbejte na následující:

Při otevření hrozí nebezpečí ozáření laserem. Nedívejte se přímo do paprsků (ani pomocí optických nástrojů) a vyvarujte se přímého ozáření paprsky.

### Upozornění na plastový sáček

### NEBEZPEČÍ

Plastové sáčky mohou být nebezpečné. Plastové sáčky ukládejte mimo dosah dětí i batolat, abyste zabránili nebezpečí udušení.

### Upozornění na kabely a šňůry z PVC

**VAROVÁNÍ:** Budete-li se dotýkat kabelů dodaných s tímto produktem a kabelů od příslušství k tomuto produktu, můžete být vystaveni působení olava – chemikálie, která dle předpisů státu Kalifornie způsobuje rakovinu, poškození plodu a jiné vývojové vady. **Po manipulaci si musíte umýt ruce.**

### Všeobecná poznámka k baterii

### NEBEZPEČÍ

**Baterie, které společnost Lenovo k vašemu produktu dodala, jsou testovány z hlediska kompatibility s ním a měly by být nahrazeny pouze schválenými bateriemi. Na jinou baterii než baterii doporučenou od společnosti Lenovo ani na baterii rozbitou nebo upravenou se nevztahuje záruka.**

**Nesprávné či nedovolené nakládání s baterií může způsobit její přehřátí, únik tekutiny z baterie nebo její výbuch. Abyste se vyhnuli zranění, dodržujte následující pravidla:**

- Žádnou baterii neotevírejte, nerozebírejte a nepokoušejte se ji opravit.
- Baterii neporazte ani nedrtěte.
- Nezkrátkujte baterii ani ji nevystavujte vodě nebo jiným kapalinám.
- Udržujte baterii mimo dosah dětí.
- Chraňte baterii před ohněm.

Je-li baterie poškozena nebo zjistíte-li, že teče nebo že se na jejích kontaktech usazuje cizí materiál, přestaňte takovou baterii používat.

Akumulátorové baterie a výrobky je obsahující skladujte při pokojové teplotě, nabitě přibližně na 30 až 50 % kapacity. Doporučujeme baterie přibližně jednou ročně nabít, aby nedošlo k přílišnému vybití.

Nevyhazujte baterii do odpadu, který je vyvážen na skládku. Při likvidaci baterie dodržujte místní nařízení a předpisy.

### Upozornění týkající se výměnné dobíjecí baterie

### NEBEZPEČÍ

Baterie nabíjejte pouze podle pokynů v dokumentaci dodávané s baterií.

Nesprávná výměna baterie může vést k nebezpečí výbuchu. Baterie obsahuje malé množství škodlivé látky.

### Poznámka k nedobíjitelné knoflíkové baterii

Při nesprávné výměně knoflíkové baterie hrozí nebezpečí výbuchu. Baterie obsahuje malé množství škodlivé látky. Nezařezávejte ji na více než 100 °C (212 °F).

Níže uvedené prohlášení se týká uživatelů ve státu Kalifornie, USA.

Informace o chloristanu; Kalifornie:

Produkty s lithiovou knoflíkovou baterií obsahující kyslíčnick manganický mohou obsahovat chloristany.

**Materiál obsahující chloristany – může být potřeba zvláštní zacházení; viz**

[www.dtsc.ca.gov/hazardouswaste/perchlorate](http://www.dtsc.ca.gov/hazardouswaste/perchlorate)

### Použití sluchátek

#### POZOR:

Nadměrný akustický tlak ze sluchátek může způsobit ztrátu sluchu. Nastavení ekvalizéru na maximum zvyšuje výstupní napětí sluchátek, a tím i úroveň akustického tlaku. Chcete-li tedy ochránit svůj sluch, nastavte ekvalizér na přiměřenou úroveň.

V případě, že výstup sluchátek nebo konektorů nespĺňuje specifikace normy ČSN EN 50332-2, může být nadměrné užívání sluchátek po dlouhou dobu a při velké hlasitosti nebezpečné. Výstupní konektor sluchátek vašeho počítače je v souladu se specifikací EN 50332-2, bod 7. Tato specifikace omezuje maximální výstupní napětí „wide band true RMS“ na 150 mV. Chcete-li zabránit riziku zhoršení nebo ztráty sluchu, poďte si sluchátka, která splňují normu EN 50332-2 (bod 7) nebo širokopásmové napětí 75 mV. Používání sluchátek, jež nespĺňují normu ČSN EN 50332-2, může být nebezpečné, neboť taková sluchátka mohou produkovat nadměrnou úroveň akustického tlaku.

Jestliže jste spolu s vaším počítačem Lenovo obdrželi i sluchátka (jako sadu), můžete si být jisti, že kombinace sluchátek a počítače splňuje specifikace normy ČSN EN 50332-1. Rozhodnete-li se používat jiná sluchátka, zajistěte, aby taková sluchátka splňovala specifikace normy ČSN EN 50332-1 (bod 6.5 – Hodnoty omezení). Používání sluchátek, jež nespĺňují normu ČSN EN 50332-1, může být nebezpečné, neboť taková sluchátka mohou produkovat nadměrnou úroveň akustického tlaku.

## Servis, podpora a záruční informace

Následující informace popisují technickou podporu poskytovanou pro produkt během záruční doby a po celou dobu jeho životnosti. Technická podpora on-line je dostupná po dobu životnosti produktu na webové stránce <http://www.lenovo.com/support>.

Pokud jste si zakoupili služby Lenovo, naleznete podrobné informace v následujících podmínkách:

- Informace o aktualizacích a rozšířeních záručního servisu **Lenovo naleznete na adrese:** <http://support.lenovo.com/lwsu>
- Informace o službách ochrany před náhodným poškozením **Lenovo naleznete na adrese:** <http://support.lenovo.com/ladps>

### Informace o záruce

Lenovo na váš počítač poskytuje záruku. Chcete-li zjistit stav záruky na svůj počítač, přejděte na webovou stránku <http://www.lenovo.com/warranty-status> a postupujte podle pokynů na obrazovce.

Na váš počítač se vztahují podmínky Omezené záruky Lenovo (LLW), verze L505-0010-02 08/2011. Během úvodního nastavení se LLW zobrazí na vašem počítači. Jestliže nemůžete text LLW (Omezená záruka Lenovo) zobrazit ani na svém počítači ani na webových stránkách ([http://www.lenovo.com/warranty/llw\\_02](http://www.lenovo.com/warranty/llw_02)), obraťte se na místní zastoupení Lenovo nebo na prodejce, kde získáte jejich tištěnou verzi.

Po dokončení úvodního nastavení lze informace o záruce na vašem počítači zobrazit takto:

### Windows 10:

- Otevřete nabídku Start a klepněte na položku **Lenovo Companion**. Pokud položka **Lenovo Companion** v nabídce Start není, zobrazte všechny programy klepnutím na položku **Všechny aplikace** a poté klepněte na **Lenovo Companion**.
- Klepněte na položky **Podpora** → **Záruka a služby**.

### Windows 8.1:

- Přejděte na úvodní obrazovku.

Druhé vydání (červenec 2015)

© Copyright Lenovo 2015.

UPOZORNĚNÍ NA OMEZENÁ PRÁVA: Pokud jsou data nebo software dodávány na základě smlouvy GSA (General Services Administration), podléhá jejich použití, reprodukce a zveřejňování omezením stanoveným ve smlouvě č. GS-35F-05925.

- Přejděte na obrazovku aplikací klepnutím na ikonu šipky v levém dolním rohu obrazovky. Pokud používáte dotykový displej, přejděte na obrazovku aplikací přetažením nahoru.
- Klepněte na možnost **Warranty Information**.

### Windows 8:

- Přesunutím kurzoru do pravého horního nebo pravého dolního rohu obrazovky zobrazíte ovládací tlačítka a klepněte na tlačítko **Hledat**.
- Na obrazovce aplikací klepněte na možnost **Informace o záruce**.

### Windows 7:

Na pracovní ploše systému Windows klepněte na **Start** → **Všechny programy** → **Lenovo Device Experience** → **Lenovo Warranty**.

### Součásti CRU (Customer Replaceable Unit)

Jednotky CRU (Customer Replaceable Unit) jsou součástí, které může převést na vyšší verzi nebo vyměnit sám zákazník. Pokyny k výměně součástí CRU naleznete v příslušné části *uživatelské příručky*. Další informace viz „Spuštění *uživatelské příručky*“.

Počítač je dodáván s následujícími součástmi CRU typu Self-service:

- Napájecí adaptér
- Napájecí kabel
- Výměnná baterie
- Spodní kryty
- Paměťový modul
- Interní úložná jednotka (jednotka pevného disku nebo jednotka SSD)
- Zařízení Ultrabay™
- Bezdrátová karta Wireless LAN
- Bezdrátová karta Wireless WAN
- Knoflíková baterie
- Kolík zařízení TrackPoint

Počítač je dodáván s následujícími součástmi CRU typu optional-service:

- Klávesnice

### Telefonní čísla na technickou podporu ve světě

V tomto seznamu jsou uvedena telefonní čísla na technickou podporu společnosti Lenovo. Není-li telefonní číslo na podporu pro vaši zemi nebo oblast uvedeno, obraťte se na prodejce nebo obchodního zástupce společnosti Lenovo.

Při volání na technickou podporu Lenovo mějte připraveny následující údaje: model a sériové číslo, přesné znění případné chybové zprávy a popis problému.

**Důležité: Telefonní čísla se mohou změnit bez předchozího upozornění. Aktuální telefonní seznam servisních středisek Customer Support Center je vždy k dispozici na webové stránce:** <http://www.lenovo.com/support/phone>

Země nebo oblast	Telefonní číslo
Alžírsko	+33 6 7348 1739 (francouzština, španělština)
Anguilla	1-800-426-7378 (angličtina)
Antigua a Barbuda	1-800-426-7378 (angličtina)
Argentina	0800-666-0011 0800-266-1583 (španělština, angličtina)
Arménie	0-60690077 (Standardní poplatek) (ruština, angličtina)
Austrálie	1800 041 267 (angličtina)
Rakousko	0810-100-654 (němčina)
Bahamy	1-800-426-7378 (angličtina)
Bahrajn	Kanoo IT: 00 973 1771 1722 Bahrain Business Machine LLC: 00 973 1758 4302 (arabština, angličtina)

Země nebo oblast	Telefonní číslo
Bangladéš	AWSP Flora Limited: 70-200-6853 88-0171-000-0000 (mobilní telefon) E-mail: hasan_reaz@globalbrand.com.bd
Bělorusko	8-256400184 (Standardní poplatek) (ruština, angličtina)
Belgie	02-339-36-11 (Záruční servis a podpora) (holandština, francouzština)
Bermudy	1-800-426-7378 (angličtina)
Bolívie	0800-10-0189 (španělština)
Brazílie	Volání uskutečněná v rámci obvodu Sao Paulo: 11-3889-8986 Volání uskutečněná mimo obvod Paulo: 0800-701-4815 (portugalština)
Brunej Darussalam	Vytočte 800-1111 a poté vytočte 866-273-5446 (malajština, angličtina)
Kanada	1-800-565-3344 (angličtina, francouzština)
Kajmanské ostrovy	1-800-426-7378 (angličtina)
Chile	800-361-213 (španělština)
Čína	Technická podpora: 400-100-6000 (mandarinština)
Kolumbie	01-800-011-0227 01-800-912-3021 (španělština)
Kostarika	0-800-011-1029 (španělština)
Chorvatsko	385-1-3033-120 (chorvatština)
Kypr	800-92537 (řečtina)
Česká republika	800-353-637 (čeština)
Dánsko	7010-5150 (Záruční servis a podpora) (dánština)
Dominikánská republika	1-866-434-2080 (španělština)
Ekvádor	1-800-426911-MOZNOST 4 (španělština)
Egypt	Primární číslo: 0800-0000-850 Sekundární číslo: 0800-0000-744 (arabština, angličtina)
Salvador	800-6264 (angličtina)
Estonsko	372-66-0-800 (estonština, ruština, angličtina)
Finsko	358-800-1-4260 (záruční servis a podpora) (finština)
Francie	Hardware: 0810-631-213 (Záruční servis a podpora) (francouzština)
Gruzie	995-706-777-826 (standardní poplatek) (ruština, angličtina)
Německo	0800-500-4618 (Gebührenfrei) (Garantieservice und Support) (němčina)
Řecko	Obraťte se na nejbližšího obchodního partnera společnosti Lenovo
Grenada	1-800-426-7378 (angličtina)
Guatemala	Vytočte 999-9190, vyčkejte na operátora a požádejte o přepojení na 877-404-9661 (španělština)
Honduras	800-0123 (španělština)
Hong Kong	(852) 3516-8977 (kantonština, angličtina, mandarínština)
Maďarsko	+ 36-13-825-716 (angličtina, maďarština)
Indie	Primární číslo: 1800-419-4666 (Tata) Sekundární číslo: 1800-3000-8465 (Reliance) E-mail: commercials@lenovo.com (angličtina, hindština)
Indonésie	1-803-442-425 62 213-002-1090 (standardní poplatek) (angličtina, indonéština)
Irsko	1-881-1444 (Záruční servis a podpora) (angličtina)
Izrael	972-3-531-3900 (Servisní středisko Givat Shmuel) (hebřeština, angličtina)
Itálie	39-800-820-094 (Záruční servis a podpora) (italština)
Jamajka	1-800-426-7378 (angličtina)
Japonsko	0120-000-817 (japonština, angličtina)
Jordánsko	Jordan Business Systems: 00-962-6-500-0999 linka 713/127 General Computer & Electronic (GCE): 00-962-6-551-3879 (arabština, angličtina)
Kazachstán	77-273-231-427 (standardní poplatek) (ruština, angličtina)
Keňa	080-0733-256 (angličtina)
Korea	080-513-0880 (bez poplatku) 02-3483-2829 (standardní poplatek) (korejšština)
Kuvajť	Easa Hussain Al Yousifi: 00-965-2244-5280 AM. KHORAFI: 00-965-2200-1100 1127 Khorafi Business Machines (KBM): 00-965-2259-4611 Diyar United Company: 00-965-4378-383 Redington Kuwait: 00-965-2433-3203, 2545-6250 / 2545-6251 (arabština, angličtina)
Lotyšsko	371-6707-360 (lotyština, ruština, angličtina)
Libanon	Quantech: 00-961-1999-500 Computer Business Machine (CBM): 00-961-1680-180 El Haceb S.A.L: 00-961-1771-300 (arabština, angličtina, francouzština)
Libyjská arabská lidová socialistická džamáhíríje	33-6-7348-1739 (francouzština, angličtina)
Litva	370 5278 6602 (litevština, ruština, angličtina)
Lucembursko	352-360-385-222 (francouzština)
Macao	0800-807 / (852) 3071-3559 (kantonština, angličtina, mandarínština)
Makedonie	389-2309-625 (makedonština)
Malajsie	1-800-88-0013 03-7724-8023 (Standardní poplatek) (angličtina)
Malta	356-21-445-566 (angličtina, italština, maltština, arabština)

Země nebo oblast	Telefonní číslo
Mexiko	001-866-434-2080 01-800-083-5622 01-554-738-0318 (standardní poplatek) (španělština)
Moldávie	0-80223433 (Standardní poplatek) (ruština, angličtina)
Maroko	212-5-22-509-35 (arabština)
Nepál	977-985-0-0 300-071-399 (mobilní telefon) E-mail: suresh@megatech.com.np
Nizozemsko	020-513-3939 (holandština)
Nový Zéland	0508-770-506 (angličtina)
Nikaragua	001-800-220-2282 (španělština)
Nigérie	070-8060-1481 (angličtina)
Norsko	8152-1550 (norština)
Omán	Khimji Ramdas Computer Communication Systems: 00-968-2469-6255 Overseas Business Machines (OBM): 00-968-2460-1072, 2460-5018 Gulf Business Machines Services (GBMS): 00-968-2455-9831
Pákistán	International Office Products (pvt) Ltd.: 00-92-212-422-569 00-92-213-241-2023 Selling Business Systems: 00-92-21-568-9823
Panama	001-866-434 (Centrum zákaznické podpory Lenovo – bez poplatku) (španělština)
Paraguay	009-800-52-10026 009-800-44-10119 (španělština)
Peru	0-800-50-866 MOZNOST 2 (španělština)
Filipíny	1-800-8908-6454 (účastníci GLOBE) 1-800-1441-0719 (účastníci PLDT) (tagalogština, angličtina)
Polsko	48-22-273-9777 (pošština, angličtina)
Portugalsko	808-225-115 (standardní poplatek) (portugalština)
Katar	Al Mana Computer Services: 00-9744-4489-966 (linka 1992) Qatar Computer Services W.L.L.: 00-9744-4441-212 (arabština)
Rumunsko	4-021-224-4015 (rumunština)
Rusko	+7-496-705-6204 +7-495-240-8558 (standardní poplatek) (ruština)
Svatá Lucie	1-800-426-7378 (angličtina)
Saúdská Arábie	800-84-451-28 (Standardní poplatek) (arabština)
Singapur	6818-5315 (Standardní poplatek) 1-800-415-5529 (angličtina, mandarínština, malajština)
Slovensko	+421-2-4974-8888
Slovinšsko	386-1-2005-60 (slovinština)
Jihoafrická republika	0800-110-756 (angličtina)
Španělsko	34-917-147-833 (španělština)
Srí Lanka	9477-7357-123 (Sumathi Information systems) (angličtina)
Švédsko	077-117-1040 (záruční servis a podpora) (švédština)
Švýcarsko	0800-55-54-54 (Záruční servis a podpora) (němčina, francouzština, italština)
Tchaj-wan	0800-000-702 (mandarínština)
Thajsko	001-800-4415-734 (+662) 787-3067 (standardní poplatek) (thajština, angličtina)
Tortola	1-800-426 7378 (angličtina)
Trinidad a Tobago	1-800-426-7378 (angličtina)
Turecko	444-04-26 (turečtina)
Turks a Caicos	1-800-426-7378 (angličtina)
Ukrajina	044-362-42-81 (standardní poplatek) 089-320-24-92 (standardní poplatek) (ukrajinština, ruština, angličtina)
Spojené arabské emiráty	8000-3570-2810 (standardní poplatek) (arabština)
Spojené království	03705-500-900 (místní tarif) (Standardní záruční podpora) (angličtina)
USA	1-800-426-7378 (angličtina)
Uruguay	000-411-005-6649 (španělština)
Venezuela	0-800-100-2011 (španělština)
Vietnam	120-11072 (bez poplatku) 84-8-4458-1042 (standardní poplatek)
Jemen	Al Khirbash and Agencies: 00-967-1209-8278 Yemen Business Machines (YBM): 00-967-3-213324 00-967-3-214655 00-967-3-213909 (arabština)

#### Informace o službách k produktům Lenovo a Tchaj-wanu

台灣 Lenovo 產品服務資訊如下:  
荷蘭商聯想股份有限公司台灣分公司  
台北市內湖區堤頂大道二段89號5樓  
服務電話: 0800-000-702

#### Upozornění na elektronické vyzářování

Toto zařízení bylo testováno a je v souladu s omezeními pro digitální zařízení třídy B. *Uživatelská příručka* pro tento produkt obsahuje kompletní prohlášení o shodě s Třídou B vztahující se k tomuto zařízení. Další informace viz „Spuštění *uživatelské příručky*“.

#### Korejská vyhláška o shodě s emisní třídou B

B급 기기 (가정용 방송통신기자재)
이 기기는 가정용(B급) 전자파적합기기로서 주로 가정에서 사용하는 것을 목적으로 하며, 모든 지역에서 사용할 수 있습니다.

#### Shoda se směrnicemi Evropské unie

Kontaktní informace pro Evropu: Lenovo, Einsteinova 21, 851 01 Bratislava, Slovakia



#### Směrnice o rádiových a telekomunikačních koncových zařízeních

Tento produkt je ve shodě se základními požadavky a dalšími relevantními ustanoveními Směrnice o rádiových a telekomunikačních koncových zařízeních, 1999/5/ES. Prohlášení o shodě se směrnicemi je obsaženo v dokumentu *Regulatory Notice*, který je dostupný na webové stránce podpory Lenovo. Další informace najdete v části „Stahování publikací“.

#### Informace týkající se recyklace a životního prostředí

Lenovo podporuje vlastníky zařízení informačních technologií (IT) v odpovědné recyklaci již nepotřebných zařízení. Lenovo nabízí řadu programů a služeb sběru produktů, které pomáhají vlastníkům zařízení s recyklací jejich produktů IT.

Další informace o recyklaci produktů Lenovo naleznete na webové stránce:

<http://www.lenovo.com/recycling>

Další prohlášení týkající se životního prostředí a další informace o recyklaci naleznete v *uživatelské příručce*. Další informace viz část „Spuštění *uživatelské příručky*“.

#### Důležité informace týkající se likvidace odpadu z elektrických a elektronických zařízení (OEEZ)

	Elektrická a elektronická zařízení označená symbolem přeškrtnuté popelnice na kolečkách nesmějí být likvidována jako netříděný komunální odpad. Odpadní elektrická a elektronická zařízení (OEEZ) je třeba likvidovat odděleně pomocí systému sběrných míst, která zákazníkům umožňují vracet, recyklovat a likvidovat OEEZ.
	Informace pro vaši zemi jsou dostupné na webové stránce: <a href="http://www.lenovo.com/recycling">http://www.lenovo.com/recycling</a>

#### Informace o recyklaci odpadů pro Japonsko

日本でのリサイクルまたは廃棄についての詳細は、Web サイト <http://www.lenovo.com/recycling/japan> を参照してください。

#### Informace o recyklaci odpadů pro Čínu

##### 《废弃电器电子产品回收处理管理条例》提示性说明

联想鼓励拥有联想品牌产品的用户当不再需要此类产品时，遵守国家废弃电器电子产品回收处理相关法律法规，将其交给当地具有国家认可的回收处理资质的厂商进行回收处理。更多回收服务信息，请点击进入 <http://support.lenovo.com.cn/activity/551.htm>。

#### Směrnice RoHS (směrnice o omezení nebezpečných látek)

##### Směrnice RoHS pro Evropskou unii

Lenovo products sold in the European Union, on or after 3 January 2013 meet the requirements of Directive 2011/65/EU on the restriction of the use of certain hazardous substances in electrical and electronic equipment ("RoHS recast" or "RoHS 2").

For more information about Lenovo progress on RoHS, go to:

[http://www.lenovo.com/social\\_responsibility/us/en/RoHS\\_Communication.pdf](http://www.lenovo.com/social_responsibility/us/en/RoHS_Communication.pdf)

##### Směrnice RoHS pro Čínu

The information in the following table is applicable for products manufactured on or after January 1, 2015 for sale in the People's Republic of China.

产品中有害物质的名称及含量

部件名称	铅 (Pb)	汞 (Hg)	镉 (Cd)	六价铬 (Cr (VI))	多溴联苯 (PBB)	多溴二苯醚 (PBDE)
印刷电路板组件	X	O	O	O	O	O
硬盘	X	O	O	O	O	O
光驱	X	O	O	O	O	O
LCD面板 (冷阴极荧光灯背光源)	X	O	O	O	O	O
LCD面板 (LED背光源)	X	O	O	O	O	O
键盘	X	O	O	O	O	O
内存	X	O	O	O	O	O
电池	X	O	O	O	O	O
电源适配器	X	O	O	O	O	O
底壳、顶盖和扬声器	X	O	O	O	O	O

注:  
本表依据SJ/T 11364的规定编制。  
O: 表示该有害物质在该部件所有均质材料中的含量均在GB/T 26572标准规定的限量要求以下。  
X: 表示该有害物质至少在该部件的某一均质材料中的含量超出GB/T 26572标准规定的限量要求。标记“X”的部件，皆因全球技术发展水平限制而无法实现有害物质的替代。印刷电路板组件包括印刷电路板 (PCB) 及其组件、集成电路 (IC) 和连接器。某些型号的产品的产品可能不包含上表中的某些部件，请以实际购买机型为准。

图示:  
  
在中华人民共和国境内销售的电子信息产品上将印有“环保使用期限”(EPUP)符号。圆圈中的数字代表产品的正常环保使用期限。

#### Směrnice RoHS pro Turecko

The Lenovo product meets the requirements of the Republic of Turkey Directive on the Restriction of the Use of Certain Hazardous Substances in Waste Electrical and Electronic Equipment (WEEE).

Türkiye AEEE Yönetmeliğine Uygunluk Beyanı

Bu Lenovo ürünü, T.C. Çevre ve Orman Bakanlığının "Atık Elektrik ve Elektronik Eşyalarla Dair Zararlı Maddelerin Kullanımının Sınırlanmasına Dair Yönetmelik (AEEE)" direktiflerine uygundur.

AEEE Yönetmeliğine Uygundur.

#### Směrnice RoHS pro Ukrajinu

Цим підтверджуємо, що продукція Леново відповідає вимогам нормативних актів України, які обмежують вміст небезпечних речовин

#### Směrnice RoHS pro Indii

RoHS compliant as per E-Waste (Management & Handling) Rules, 2011.

#### Informace o shodě vypínače bezdrátové sítě

Modely počítačů vybavené bezdrátovou technologií odpovídají normám pro rádiová zařízení a bezpečnostním normám každé země a oblasti, kde byly schváleny pro bezdrátové použití.

Před použitím bezdrátových zařízení obsažených ve vašem počítači si kromě tohoto dokumentu přečtěte i dokument *Regulatory Notice* pro vaši zemi či oblast. Informace o možnosti získání dokumentu *Regulatory Notice* ve formátu PDF naleznete v části „Stahování publikací“ v tomto dokumentu.

#### Informace o shodě vypínače bezdrátové sítě pro Brazílii

Este equipamento opera em caráter secundário, isto é, não tem direito a proteção contra interferência prejudicial, mesmo de estações do mesmo tipo, e não pode causar interferência a sistemas operando em caráter primário.

This equipment is a secondary type device, that is, it is not protected against harmful interference, even if the interference is caused by a device of the same type, and it also cannot cause any interference to primary type devices.

#### Informace o shodě vypínače bezdrátové sítě pro Mexiko

Advertencia: En Mexico la operación de este equipo está sujeta a las siguientes dos condiciones: (1) es posible que este equipo o dispositivo no cause interferencia perjudicial y (2) este equipo o dispositivo debe aceptar cualquier interferencia, incluyendo a la que pueda causar su operación no deseada.

#### Informace o shodě bezdrátové sítě pro Singapur

Complies with
IDA Standards
DB102306

#### Další informace o shodě

##### Audio oznámení pro Brazílii

Ouvr sons com mais de 85 decibéis por longos períodos pode provocar danos ao sistema auditivo.

##### Eurasijská známka prohlášení o shodě



##### Kalifornská značka BC



##### ENERGY STAR

	Vybrané modely splňují kritéria programu ENERGY STAR®. Další informace o programu ENERGY STAR naleznete v <i>uživatelské příručce</i> . Viz „Spuštění <i>uživatelské příručky</i> “.
--	--

#### Právní informace

Lenovo, For Those Who Do., logo Lenovo, Ultrabay, TrackPoint, logo ThinkPad a ThinkPad jsou ochranné známky společnosti Lenovo ve Spojených státech a případně i v dalších jiných zemích.

Microsoft a Windows jsou ochranné známky společnosti skupiny Microsoft.

Pojem HDMI je ochrannou známkou společnosti HDMI Licensing LLC ve Spojených státech a v dalších zemích.

Další názvy společností, produktů nebo služeb mohou být ochranné známky nebo servisní známky jiných stran.